

# STARFORST

☞ max. 40 cm Ø 180-350 CV

## Robuste et agile - des performances maximales au poids minimum

STARFORST et ses puissants outils de rotor avec des insertions en carbure de tungstène est la machine idéale pour les travaux de fraisage. Grâce à l'attelage à trois points innovants avec inclinaison hydraulique, la machine est très agile. Avec ADAM la machine peut être davantage soulevée vers le haut et inclinée en profondeur ; pour un fraisage rapide et facile des souches : la machine est placée sur la partie supérieure de la souche, puis le fraisage se déroule en un seul passage - il ne reste plus que des copeaux de bois!

### Spécifications standards et caractéristiques

- > Broyage de bois jusqu'à 40 cm Ø
- > Vitesse de travail 0-5 km/h
- > Attelage à 3 points ISO 3e cat. central fixe arrière
- > Boîtier 1000 t/min avec roue libre
- > ADAM™ système d'auto-alignement
- > Transmission double avec courroies
- > Capot réglable hydrauliquement
- > Renforcé avec plaques d'usure interchangeables en métal AR400
- > Patins renforcés, réglables en hauteur
- > Protection avec chaînes
- > Contre-couteaux estampés
- > Rotor standard: Combinaison marteaux fixes avec inserts en métal dur MINI DUO et MONO PROTECT EXTREME

### Options et accessoires

- > Combinaison marteaux fixes avec inserts en métal dur MONO HIT V-LOCK et MONO PROTECT EXTREME
- > Embrayage centrifuge
- > Rabatteur de branches mécanique (divers types au choix)
- > Rabatteur de branches hydraulique (divers types au choix)
- > Patins étroits



YouTube [www.youtube.com/seppimulcher](http://www.youtube.com/seppimulcher)

L'encombrement adaptés à la réglementation de la circulation routière pour une utilisation optimale de la largeur de travail

Données techniques • STARFORST	Puissance nominale 180-350 CV		
	210 cm	235 cm	260 cm
Largeur de travail	210 cm	235 cm	260 cm
Encombrement	248 cm	273 cm	298 cm
Profondeur	137 cm	137 cm	137 cm
Hauteur	125 cm	125 cm	125 cm
Poids (indicatif, varier selon options)	2.900 kg	3.140 kg	3.430 kg
Courroies	2x5	2x5	2x5
Marteaux fixe MINI DUO + latérale	43+2	48+2	53+2
Marteaux fixe MONO TIP + latérale	61+2	68+2	75+2

### Outils



Marteau fixe  
MINI DUO

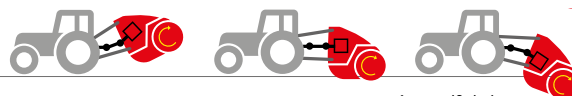


Marteau fixe  
U-LOCK MONO HIT V-LOCK



Marteau latérale  
EXTREME

## ADAM™ système d'auto alignement



www.seppi.com/fr/adam  
video ADAM™

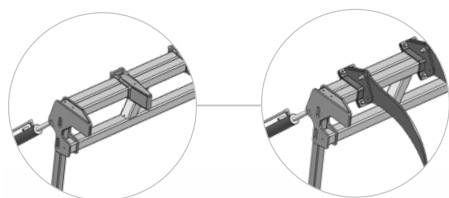


### ADAM™ système d'auto alignement (standard)

Inclinaison du broyeur, en gardant les angles du cardan égaux en formation W. Grâce aux angles, le mouvement devient plus grand sur le châssis et la machine peut être davantage soulevée vers le haut et inclinée en profondeur. Ce nivellement protège le cardan et l'arbre de la prise de force du tracteur lorsqu'il y a une charge de travail particulièrement importante (levage et terrain accidenté). Avantages : l'arbre d'entraînement et la prise de force durent plus longtemps, levage plus grand, le travail avec le système d'alignement est plus facile et plus rapide.

### STARFORST

Broyeur puissant avec châssis très robuste avec des plaques en acier résistant à l'usure à haute résistance. Les couvercles protègent l'intérieur de la machine et sont facilement ouvrables pour l'entretien.



Rabatteur pour l'abattage des plantes et pour la protection du tracteur divers types au choix

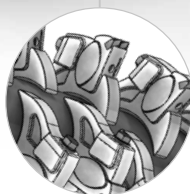
L'intérieur de la machine est couvert, accessible par le couvercle

Défecteurs latéraux sur les courroies de protection

Patins, réglables en hauteur, renforcés avec des plaques en métal dur




Protection efficace au moyen de chaînes



HELIX ROTOR  
CARBIDE

Rotor avec des outils fixes pour broyer du bois et pour travailler en profondeur



COUNTER CUTTERS  
WEARPLATE

Châssis très robuste avec des plaques d'usure, interchangeables  
5 rangées de contre-lame en acier trempé pour un résultat de travail parfait