

# XAN

## Reisigswader sammelt Schnittgut und schiebt es vor den Mulcher

Den **Reisigswader XAN** gibt es wahlweise

- zum Frontanbau an einen Traktor (XAN front single / XAN front double)
- zum fixen Anbau an einen Mulcher
- mit Schnellkupplung 2-FAST zur Verbindung mit einem Mulcher
- mit Schnellkupplung 2-FAST zum Einsatz an dem Geräteträger PORT-X

Er sammelt Laub und Reisig zwischen den Stämmen auf und führt es vor den Mulcher.

Eigenschaften	XAN
Arbeitsgeschwindigkeit	1-5 km/h
Anbau	Traktor*(XAN front), Mulchgerät oder PORT-X
Verbindung:	Mulcher oder PORT-X: Schnellkupplung Taktrol (XAN front): Anbauplatte
Fördermenge	30-40 l/min
Anschlußschläuche	120 cm
Anfahrssicherung	Feder
Rotor	Drehscheibe mit Stützfunktion
Werkzeuge	3 Gummispachteln

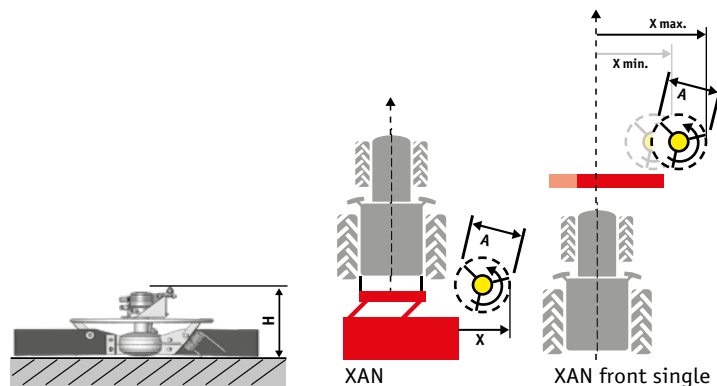
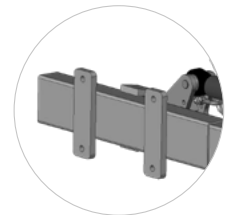
\* Steuerung: 1-2 zusätzliche doppelwirkende Steuergeräte

Anfahrssicherung

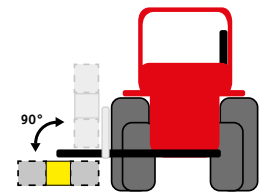


Gummispachtel, mit Stahlfedern verstärkt

Direkter Anbau an den Schlepper vorne ohne Frontkraftheber



Einklappbar für den Transport:  
XAN: manuell  
XAN front: hydraulisch



Arbeitsbreite A = cm	XAN	XAN front single	Höhe H: cm	Gewicht kg*
	Ausladung ab Kante Mulcher X: cm	Ausladung ab Mitte Traktor X min-max: cm		
115	100	150-187	35	54

\* Das Gewicht ist als Richtwert zu verstehen und unterliegt Schwankungen.

Saison	- Herbst - Winter
Optimale Voraussetzung	- ab ca. 2 cm Stammdurchmesser - Laub und Schnittholz - trockener Boden - leichte Neigung bis ca. 10°
Nutzen	- verhindert Fäulnis - sammelt seitlich liegendes Schnittholz - nimmt Schädlingen den Lebensraum - keine Schäden an den Stämmen

